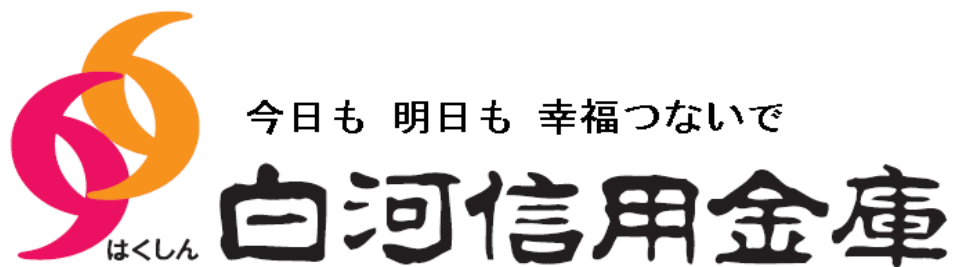


金融仲介機能発揮のためのベンチマークの運用

▶金融仲介機能のベンチマーク

(平成28年3月末基準～平成29年3月末基準)◀



1、お取引先(事業を営んでいるお客さま)の状況

(1)全取引先数と地域別の取引先数の推移および地域別の企業数との比較

(単位:先、社)

	H29年 3月				H28年 3月			
	地元		地元外		地元		地元外	
	福島県	栃木・茨城県	都市部	その他	福島県	栃木・茨城	都市部	その他
全取引先数	1,722				1,821			
地域別の取引先数の推移	1,717		5		1,816		5	
	1,495	222	5	0	1,593	223	5	0
地域別の企業数の推移	20,054		5		20,054		5	
	8,479	11,575	5	0	8,479	11,575	5	0

☆白河市・西白河郡・東白川郡のお取引先はやや減少しているものの
栃木県那須塩原市のお取引先は、ゆるやかに拡大しています。

☆企業数の推移は、平成26年経済センサス基礎調査より表示。

※地元福島県営業区域・・・白河市・西郷村・泉崎村・中島村・矢吹町・鏡石町

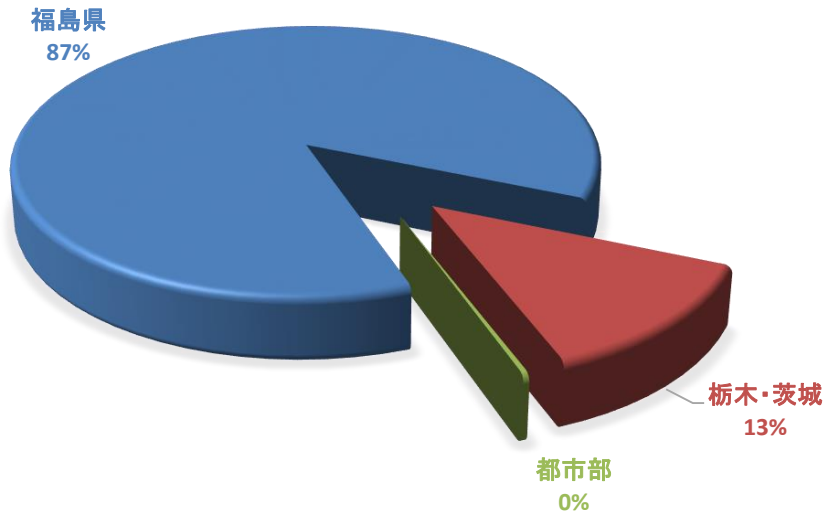
天栄村・棚倉町・塙町・矢祭町・浅川町・鮫川村・古殿町・石川町の一部

※地元栃木県営業区域・・・那須塩原市・大田原市・那須町

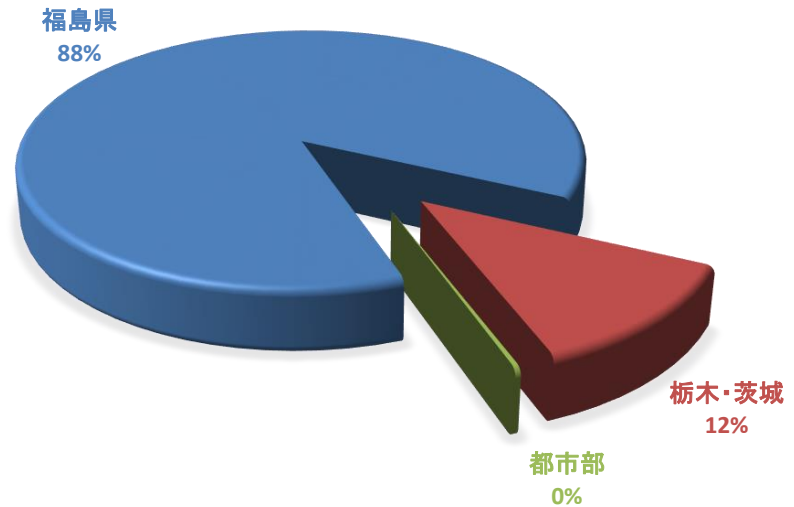
※地元茨城県営業区域・・・大子町

※地元外都市部・・・本部勘定(独立行政法人等)

平成29年3月



H28年3月



(2) 白河信用金庫がメインバンクとして取引を行っている中小企業のうち、経営指標の改善や就業者数の増加が見られた先の推移

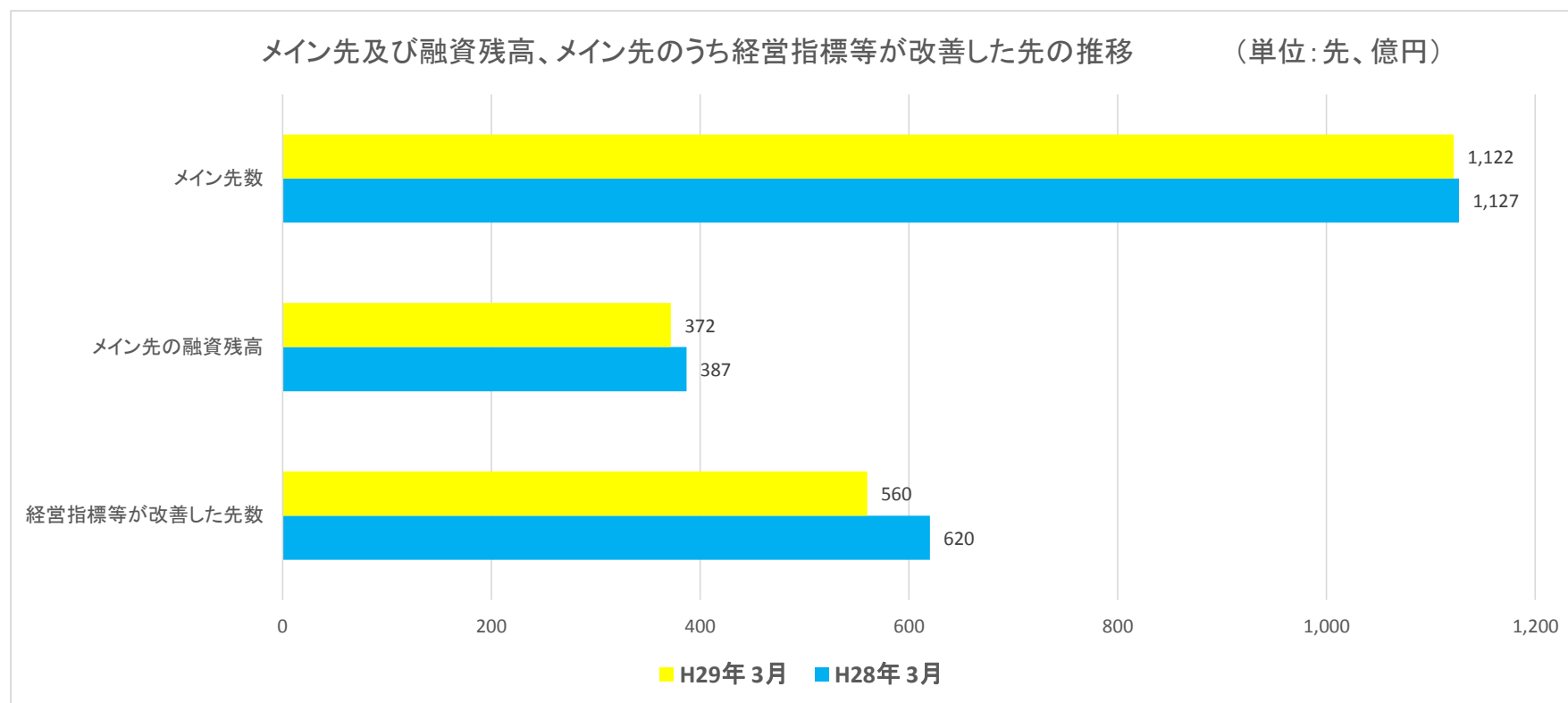
(単位:億円)

	H29年 3月	H28年 3月
メイン先数	1,122	1,127
メイン先の融資残高	372	387
経営指標等が改善した先数	560	620

☆白河信用金庫と融資取引をしているメイン先の約5割は、経営指標が改善したお客さまです。

※メイン先の定義…全金融機関借入金のうち、融資シェアトップとしております。

※経営指標改善項目…売上高・経常利益・従業員数のうち、前年度比1項目以上改善したお客さまです。



(3) ライフステージ別の融資先数および融資額

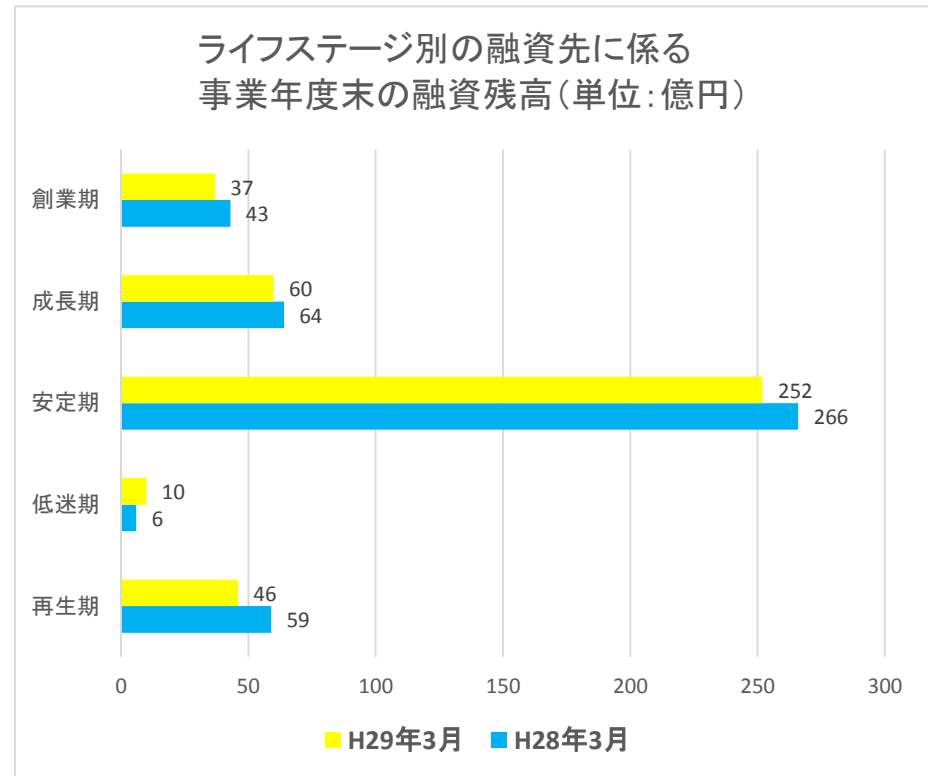
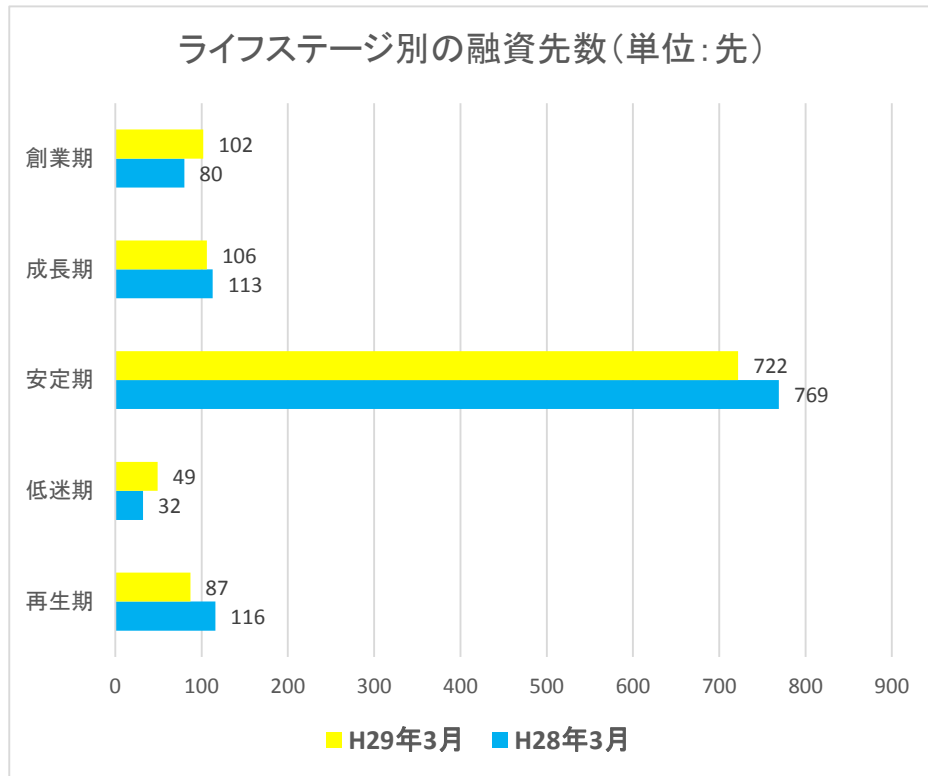
(単位:先)

ライフステージ別の融資先数	創業期	成長期	安定期	低迷期	再生期	合計
H29年3月	102	106	722	49	87	1,066
H28年3月	80	113	769	32	116	1,110

(単位:億円)

融資先に係る事業年度末の融資残高	創業期	成長期	安定期	低迷期	再生期	合計
H29年3月	37	60	252	10	46	405
H28年3月	43	64	266	6	59	438

☆白河信用金庫と融資取引をしているお客さまの中で、売上順調な先(成長期・安定期)は、全体の7割超となっております。



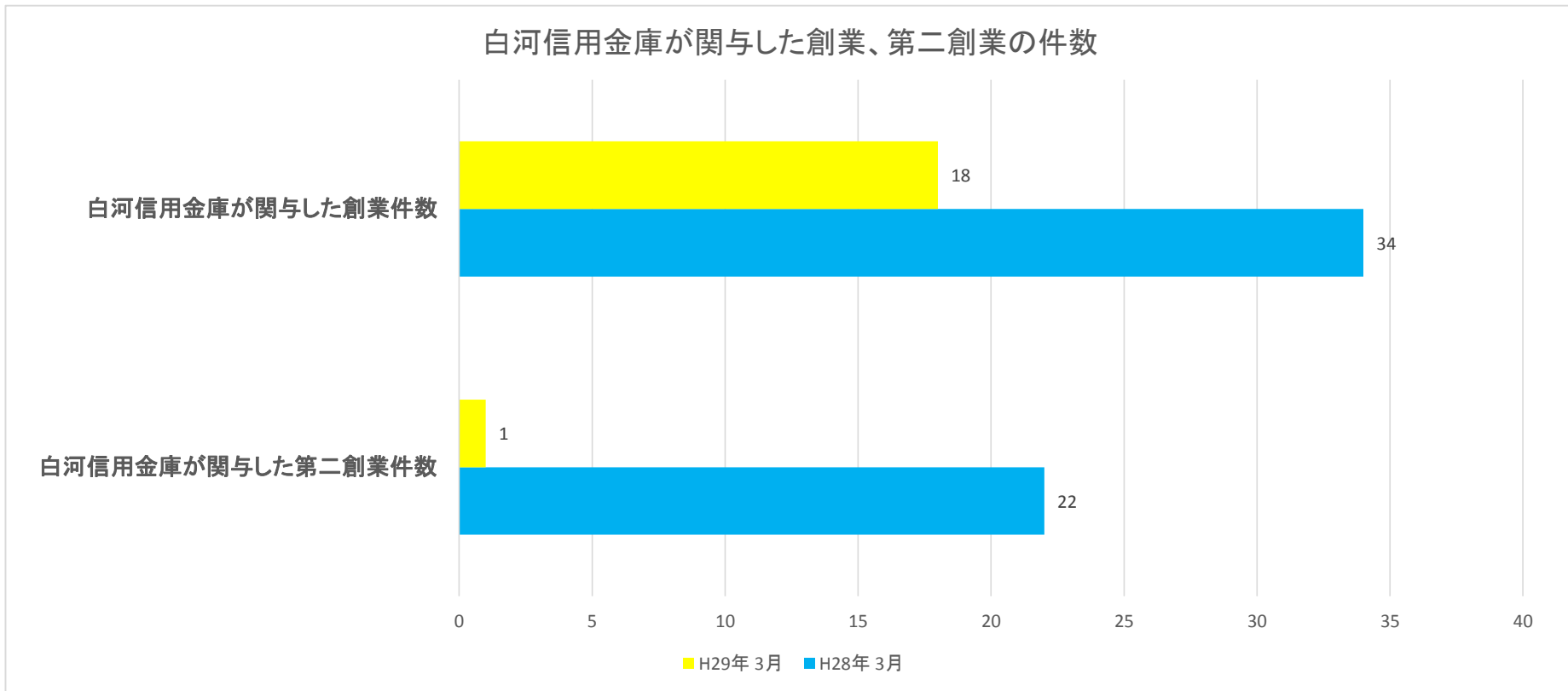
※創業期は創業5年以内、成長期・安定期・低迷期は売上増加率により区分、再生期は貸出条件変更先および延滞先

2、創業支援

(1) 白河信用金庫が関与した創業、第二創業の件数(単位:件)

	H29年 3月	H28年 3月
白河信用金庫が関与した創業件数	18	34
白河信用金庫が関与した第二創業件数	1	22

☆白河信用金庫は、創業、第二創業を目指すお客さまの資金調達ニーズに対応しております。

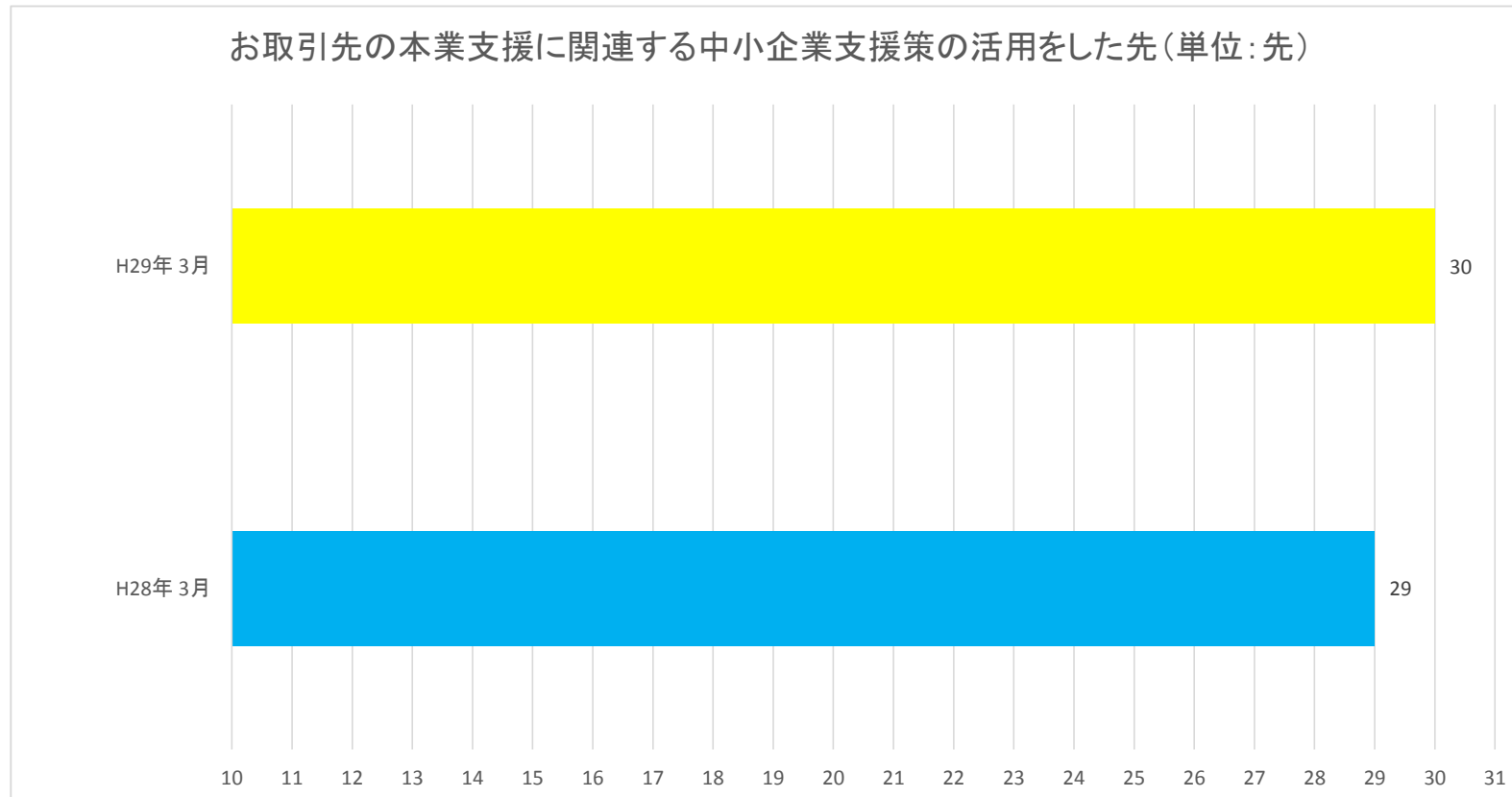


3、事業再生支援

(1)お取引先の本業支援に関連する中小企業支援策を活用した先(単位:先)

	H29年 3月	H28年 3月
お取引先の本業支援に関する中小企業支援策の活用を支援した先	30	29

☆白河信用金庫では、認定支援機関との連携による経営指導および経営改善計画書の策定支援先を年度毎に選定いたしました。



(2) 白河信用金庫が貸付条件の変更を行っている中小企業の経営改善計画の進捗状況(単位:先)

		H29年3月	H28年3月
中小企業の条件変更 先に係る経営改善計 画の進捗状況	好調先	10	10
	順調先	39	40
	不調先	40	49
	その他	5	0
	合計	94	99

※好調先・・・経営改善計画に対し売上高・当期利益・減価償却費達成率120%以上

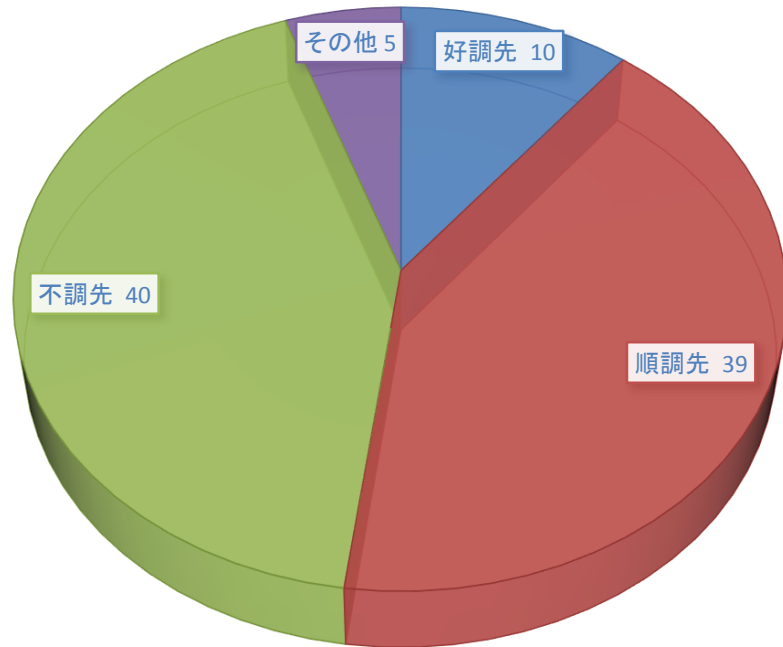
※順調先・・・経営改善計画に対し売上高・当期利益・減価償却費達成率80%～120%未満

※不調先・・・経営改善計画に対し売上高・当期利益・減価償却費達成率80%未満

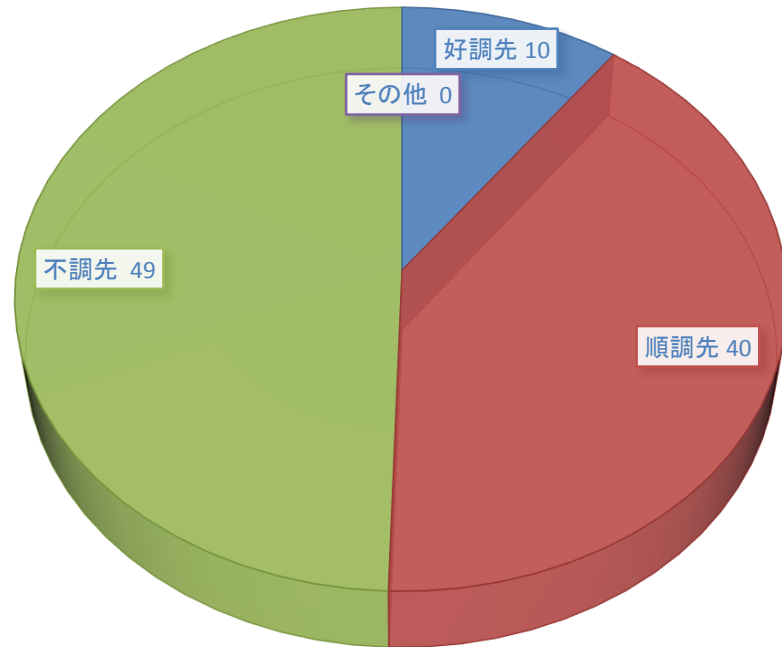
※その他・・・新たな経営改善計画書策定先

☆白河信用金庫と融資取引をしているお客さまの中で、経営改善計画の進捗状況は、5割超が好調先・順調先となっております。

H29年3月



H28年3月



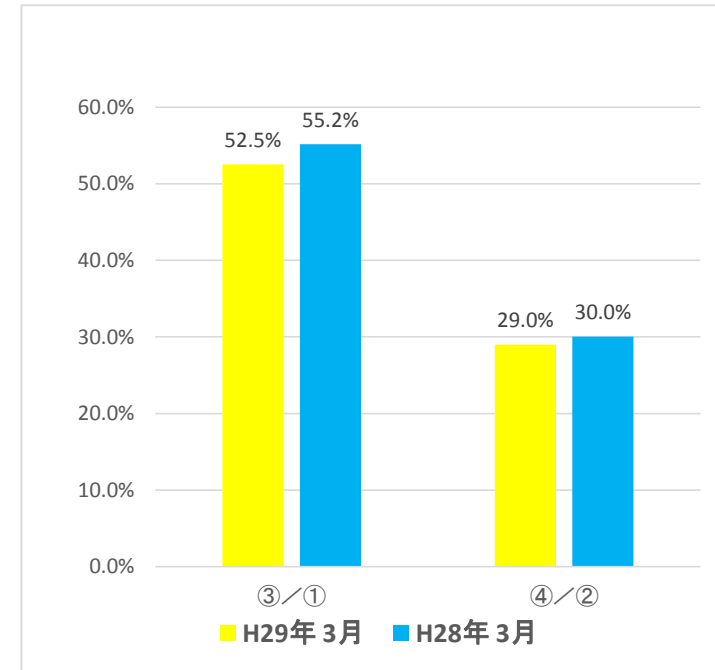
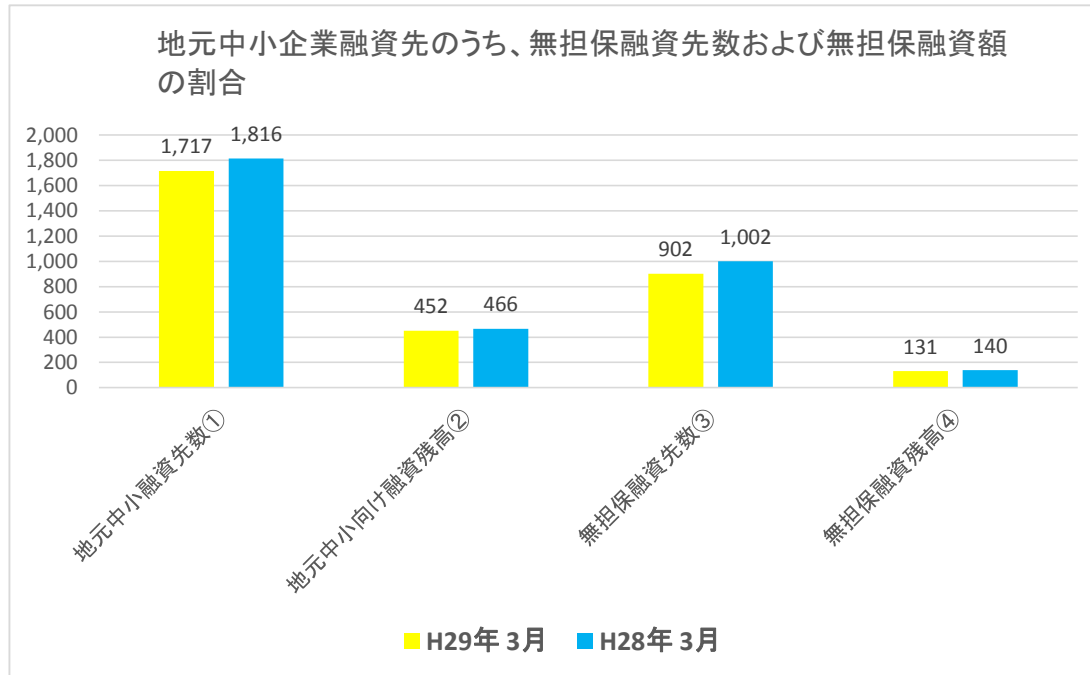
4、担保・保証に過度に依存しない融資

(1) 地元の中小企業融資先のうち、無担保融資先数および無担保融資額の割合(単位:先、億円)

	H29年 3月	H28年 3月
地元中小融資先数①	1,717	1,816
地元中小向け融資残高②	452	466
無担保融資先数③	902	1,002
無担保融資残高④	131	140

	H29年 3月	H28年 3月
③／①	52.5%	55.2%
④／②	29.0%	30.0%

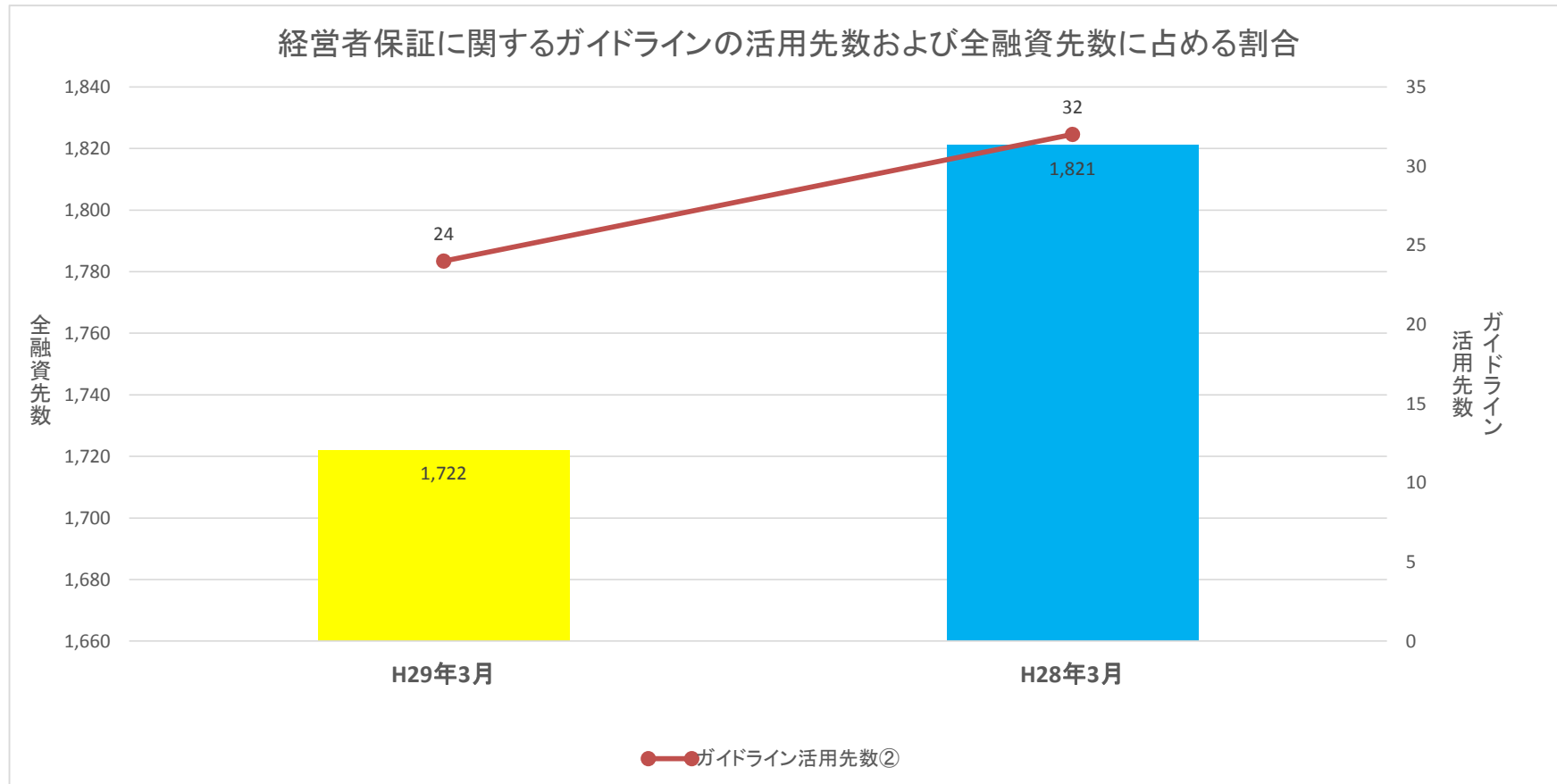
☆白河信用金庫では、事業内容や返済能力を重視した審査により、
無担保で融資したお客さまは、5割超となっております。



(2) 経営者保証に関するガイドラインの活用先数および全融資先数に占める割合(単位:先)

	H29年3月	H28年3月
全融資先数①	1,722	1,821
ガイドライン活用先数②	24	32
②/①	1.4%	1.8%

☆白河信用金庫では、経営者保証の必要性は、「経営者保証に関するガイドライン」に基づき判断しております。



5、ABLを活用した融資推進

(1) ABL「ソーラービジネスローン」取扱実績・累計(単位:件、百万円)

	H29年 3月	H28年 3月
ABLに係る融資実行件数	60	46
ABLに係る融資残高 (単位:百万円)	2,935	2,484

☆白河信用金庫では、新たな融資手法の活用としてABL「ソーラービジネスローン」を推進いたしました。

